

# 貫通型端子盤

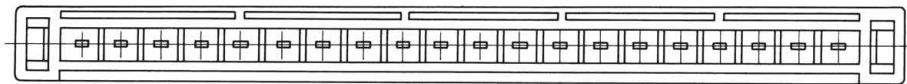
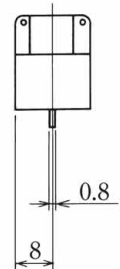
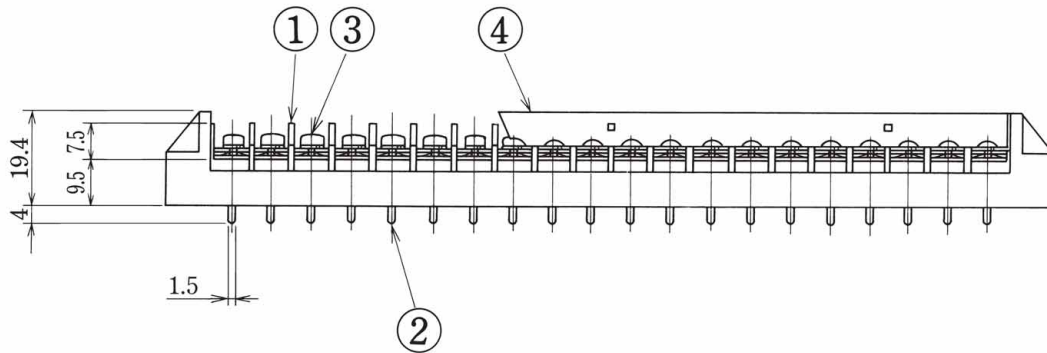
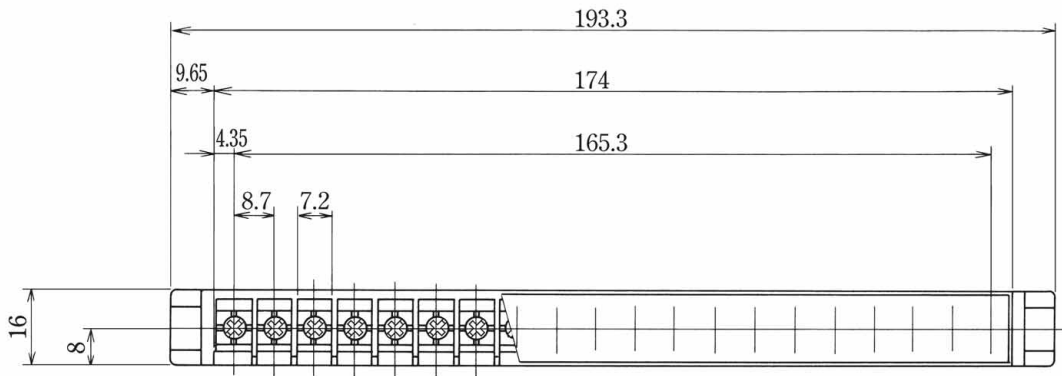

Through-type Terminal Block

ピッチ/Pitch 8.7mm

型名 Type Number	F2303A	
定格 Rating	AC250V 15A	
絶縁抵抗 Insulation Resistance	500V	1000MΩ 以上 DC500V 1000MΩ and over
耐電圧 Withstands Voltage	2000V	1 分間以上 AC2000V 1 minute and over
適合電線 Compatible Wire	1.25mm <sup>2</sup>	
極数 Number Poles	20P	

一般公差/General Tolerance ±0.5

尺度/Scale  $\frac{3}{5}$  単位/Unit mm



- 注文方法: 型名  20 P.  カバー色 (透明/黒)
- Ordering Form: Type No.  No. of Poles (P)  Cover Color (transparence or Black)
- 結線ビス: 締付トルクは1.0N・mです。
- Connection screw: Tightening torque is 1.0 N·m.
- カバー標準仕様は透明となります。黒色を御希望の際は注文方法に黒色指定をお願い致します。
- Standard specification is transparent cover. To obtain a black cover is optionally available.

## 仕様/Specification.

部番/Part No.	名称/Part Name	材質/Material	規格/Standard	寸法/Size	処理/Treatment	備考/Remark
1	基板 Base	PBT	UL			黒色 Black
2	導電板 Terminal	黄銅 Brass	C2680R	板厚 t 0.8	スズメッキ Tin-Plated	
3	結線ビス Screw	鉄 Steel	SWCH・SPCC	M3.5×0.6×8 l	ニッケルメッキ Nickel-Plated	フリータンシビス Type①
4	カバー Cover	ポリカーボネート Polycarbonate	UL			透明 Transparence 黒 Black

貫通型

プリント基板用