

# ねじなし端子台

No screw-type Terminal Block

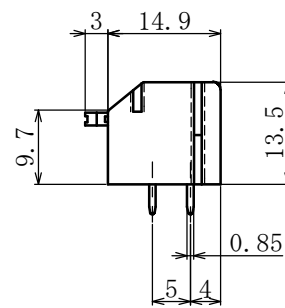
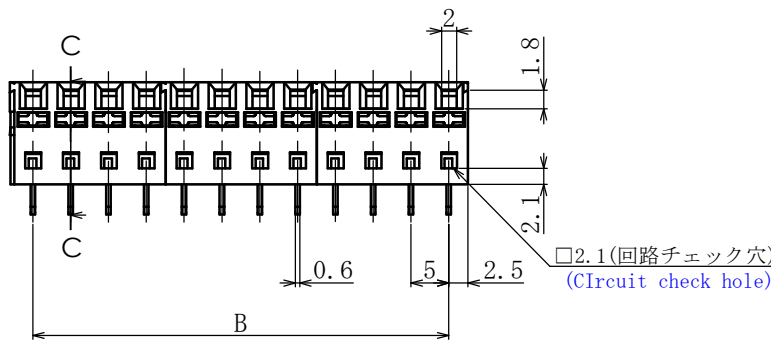
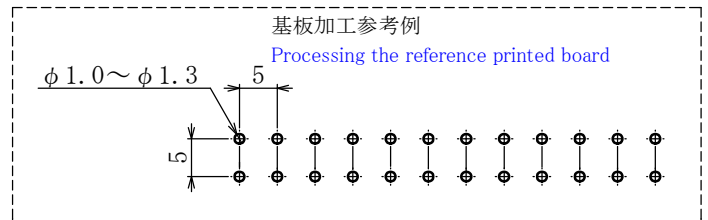
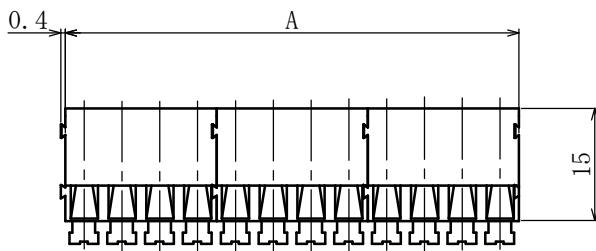
ピッチ/Pitch 5mm



型名 Type Number	F6019
定格 Rating	AC250V 10A
絶縁抵抗 Screw Diameter	500V 1000MΩ以上 DC500V 1000MΩ and over
耐電圧 Usable Current	2000V 1分間以上 AC2000V 1minute and over
適合電線 Compatible Wire	本文をご参照下さい Refer to the text

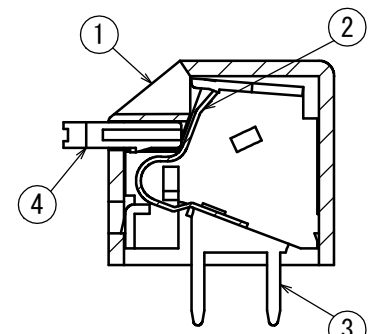
一般公差/General Tolerance ±0.5

尺度/Scale  $\frac{2}{1}$  単位/Unit mm



A・B寸法公差

1~5P	±0.5
6~20P	±0.6
21~26P	±0.8



断面図C(2 / 1)

- ・ 注文方法: **型名**-----**極数**P.-----**色指定**(スカイブルー・黄・ベージュ・緑)
- ・ Ordering Form: Type No. No. of poles(P) Designation of Color (Skyblue・Yellow・Beige・Green)
- ・ 電線の接続、解除はマイナスドライバーで行う。
- ・ The wire should be connented and disconnected with a minus driver.
- ・ 適合電線:0.4~1.25mm<sup>2</sup>(より線), φ0.6~1.6(単線)
- ・ Compatible wire:0.4~1.25mm<sup>2</sup>(Stranded wire), φ0.6~1.6(Solid wire)
- ・ 線むき長さ:7~10mm
- ・ Stripped wire Length:7~10mm

## ■仕様/Specifications.

部番/Part No.	名称/Part Name	材質/Material	規格/Standard	寸法/Size	処理/Treatment	備考/Remarks
1	モールド Base	ナイロン66 Nylon66	UL94V-0			スカイブルー・黄色・ベージュ・緑色 Skyblue・Yellow・Beige・Green
2	ワイヤークランプバネ Wire clamp spring	ステンレス Stainless steel	SUS301			
3	接触板 Contact plate	黄銅 Brass	C2680R		スズメッキ Tin-Plate	
4	ノブ Knob	POM				黒色 Black

極数/Poles	1P	2	3	4	5	6	7	8	9	10	11	12	13	14	15	16	17	18	19	20	21	22
A	5.4	10.4	15.0	20.0	25.0	30.0	35.0	40.0	45.0	50.0	55.0	60.0	65.0	70.0	75.0	80.0	85.0	90.0	95.0	100.0	105.0	110.0
B	-	5.0	10.0	15.0	20.0	25.0	30.0	35.0	40.0	45.0	50.0	55.0	60.0	65.0	70.0	75.0	80.0	85.0	90.0	95.0	100.0	105.0

極数/Poles	23	24	25	26
A	115.0	120.0	125.0	130.0
B	110.0	115.0	120.0	125.0