

放熱補助部品



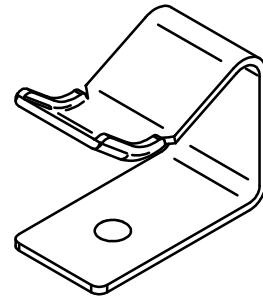
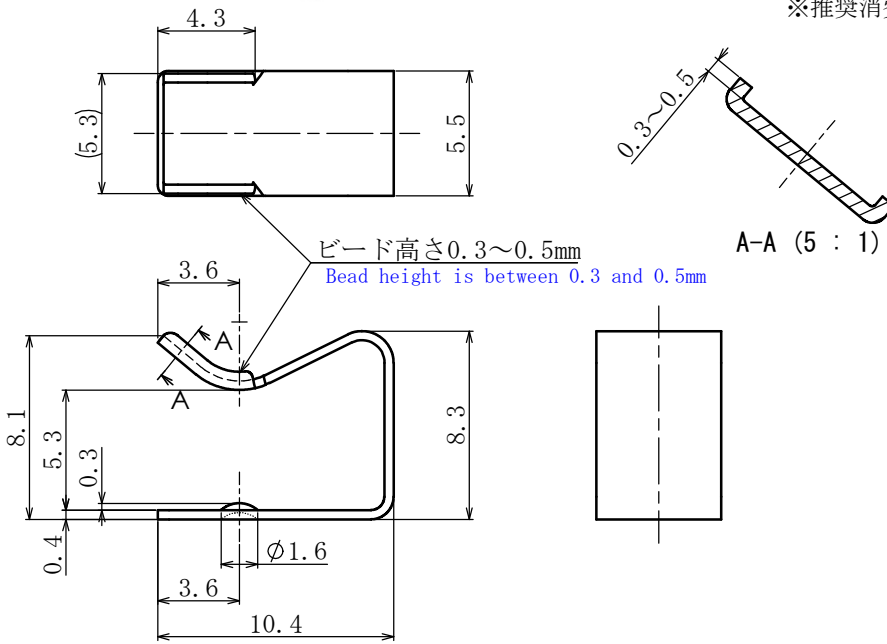
| | |
|-------------------|-------|
| 型名 Type Number | F9068 |
|-------------------|-------|

一般公差 / General Tolerance ± 0.5

尺度 / Scale $\frac{3}{1}$ 単位 / Unit mm

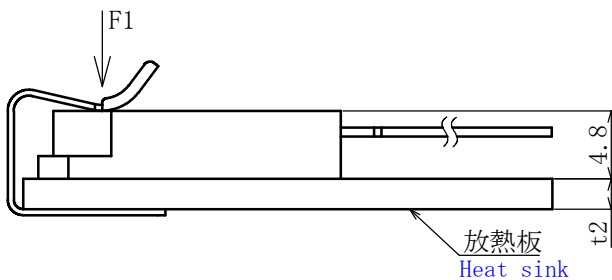
| 合成熱抵抗値 [°C/W] Thermal Resistance | ※推奨消費電力 [W] Recommended Power Consumption | |
|-------------------------------------|--|--------|
| | T0-3P | T0-220 |
| $\approx 15^{\circ}\text{C/W}$ | 4W | 4W |
| $\approx 4.2^{\circ}\text{C/W}$ | 15W | 12W |
| $\approx 3.4^{\circ}\text{C/W}$ | 19W | 12W |

※推奨消費電力の設定方法は別紙温度試験結果に基づく。



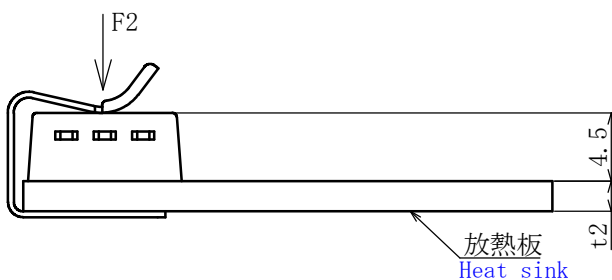
F9068 トランジスタクリップ押付力 Pressing Force of F9068 Transistor Clip

T0-3P



| 適合T0パッケージ Compatibility T0 Package | 押付力F (N) Pressing Force | |
|--|----------------------------|-----------|
| T0-3P | F1 | 11.2~15.2 |
| T0-220 | F2 | 10.2~13.8 |

T0-220



- ・注文方法: 型名
- ・Ordering Form: Type No.

■仕様 Specifications

| 材質 Material | 規格 Standard | 寸法 Size |
|--------------------------|-------------|-----------------------|
| ステンレス Stainless steel | SUS304 | 板厚 Thickness t=0.4 |