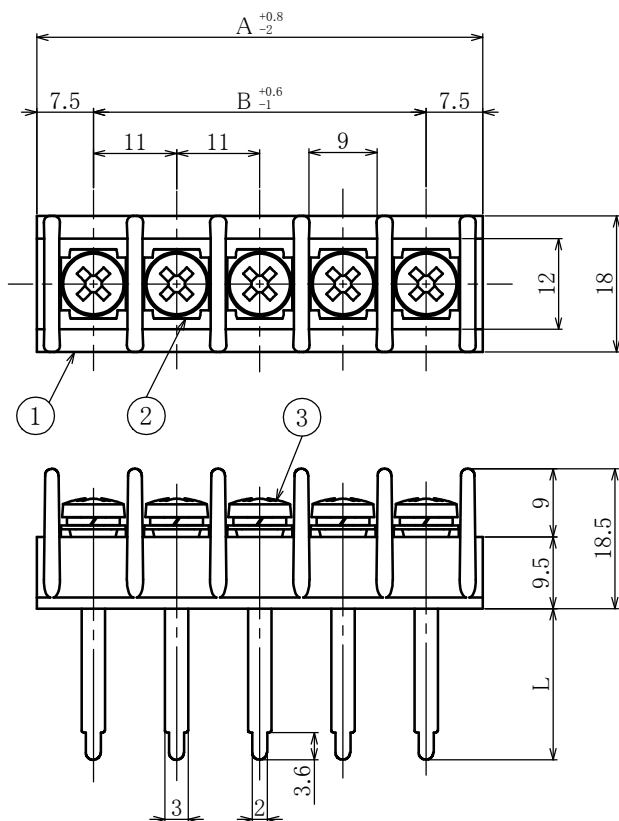



# 貫通型端子台



Through-type Terminal Block



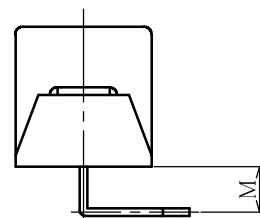
ピッチ / Pitch 11mm

型名 Type Number	F2038AX
定格 Rating	AC250V 20A
絶縁抵抗 Insulation Resistance	DC500V 1000MΩ以上 DC500V 1000MΩ and over
耐電圧 Withstands Voltage	AC2000V 1分間以上 AC2000V 1minute and over
ねじ径 Screw Diameter	M4
適合電線 Compatible Wire	2.0mm <sup>2</sup>

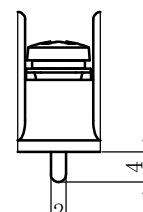
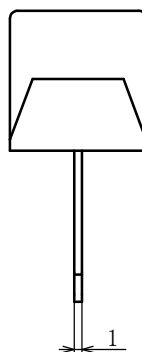
一般公差 / General Tolerance ±0.5

尺度 / Scale 1/1 単位 / Unit mm

呼び / Nominal	L
4L	4
15L	15
20L	20
28.5L	28.5



リード曲げ加工例  
Example of lead bent



4L寸法  
The size of 4L

(曲げ希望時)

- ・ 注文方法 : 型名 ----- リード長 L ----- 曲げ寸法 M ----- 極数 P.
- ・ Ordering Form: Type No.    Lead Length (L)    Bent Length (M)    No. of Poles (P)

(if bending is desired)

- ・ 結線ビス : 締付けトルク 1.4N・m.
- ・ Connection screw: Tightening torque is 1.4N・m.
- ・ その他オプション※ショートピース (F2113, F2113B)
- ・ Other options※Jumper (F2113, F2113B)

## ■仕様 / Specifications.

部番 / Part No.	部番 / Part No.	材質 / Material	規格 / Standard	寸法 / Size	処理 / Treatment	備考 / Remark
1	モールド Base (A)	PBT	UL			黒色 Black
2	導電金具 Terminal	黄銅 Brass	C2680R	t=1.0	スズメッキ Tin-Plated	
3	結線ビス Screw	黄銅 Brass	C2700W	M4×0.7×8L	ニッケルメッキ Nickel-Plated	PW. SWセムスパインド Type③

極数 / Poles	1P	2	3	4	5	6	7	8	9	10	11	12	13	14	15	16	17	18	19	20	21	22
A	15	26	37	48	59	70	81	92	103	114	125	136	147	158	169	180	191	202	213	224	235	246
B	-	11	22	33	44	55	66	77	88	99	110	121	132	143	154	165	176	187	198	209	220	231

極数 / Poles	23	24
A	257	268
B	242	253